

Til våre kunder

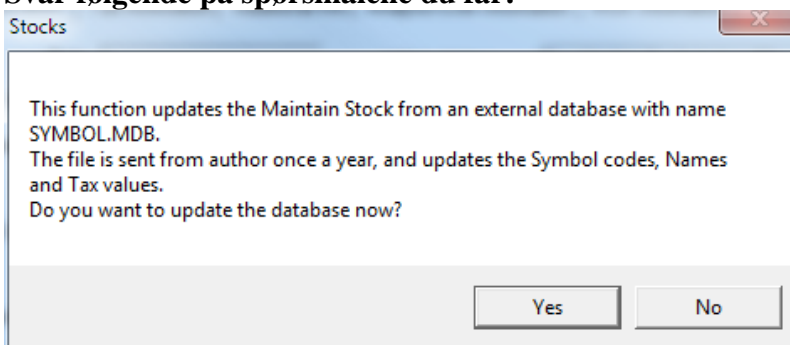
Ligningsverdier for 2012.

Det er tid for selvangivelse igjen og ligningsverdier vil være tilgjengelig på vår internettside Fredag 4. februar. Under følger beskrivelse på hvordan du importerer til Tazett Proff.

Innhenting av ligningsverdier i Tazett Stocks:

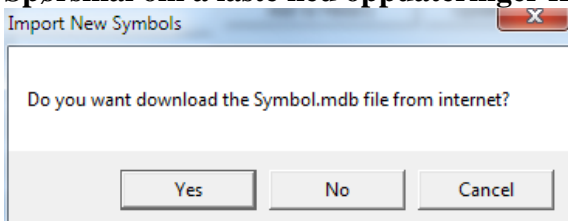
1. **Start opp Stocks-programmet.**
2. **Gå inn på verdipapir-registeret:**  Hvis du har børs-koder med prefix OS, **kontakt Tazett Support, tlf. 21 70 60 05** før du går videre med innhenting av ligningsverdier.
3. **Hvis du har prefix NO., trykk på knappen** :

4. **Svar følgende på spørsmålene du får:**

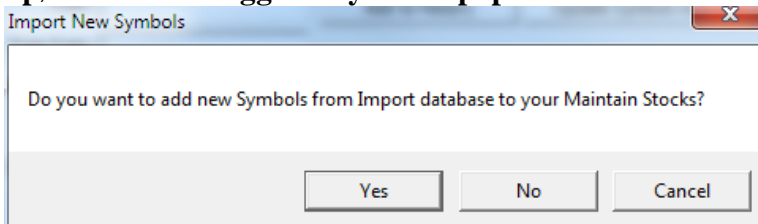


Svar Yes på dette spørsmål.

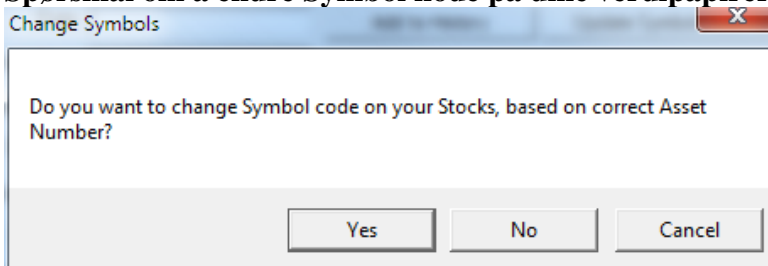
5. **Spørsmål om å laste ned oppdateringer fra internett:**



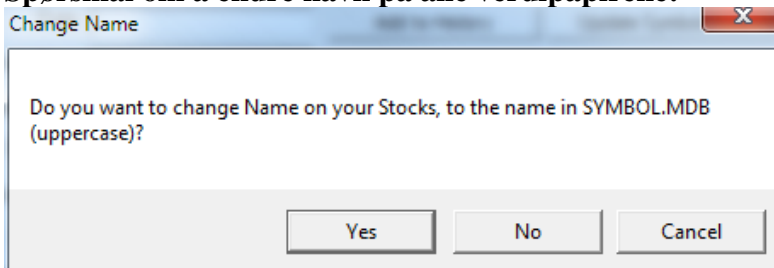
Svar Yes på dette spørsmål. Hvis du ikke har internett, må du få tilsendt filen Symbol.mdb fra Tazett, og lagre den manuelt på Tazett\Service området. Du svarer da Nei på dette spørsmålet.

6. Spørsmål om å legge til nye verdipapirer i databasen:

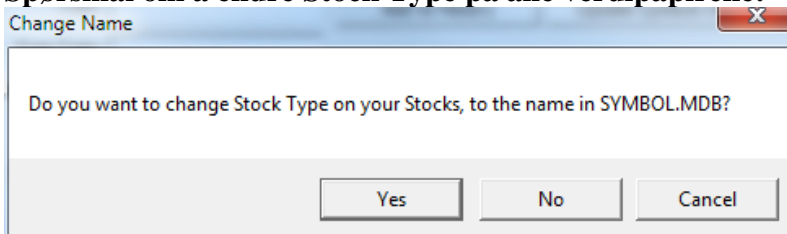
Svar Yes hvis du vil legge til nye verdipapirer, No hvis du ikke vil utvide antall verdipapirer.

7. Spørsmål om å endre Symbol kode på dine verdipapirer:

Her må du svare på om du vil endre Symbol basert på Asset Number. Hvis du har registrert verdipapir med ukjent Symbol kode, men med korrekt Asset Number (ISIN), så vil systemet endre til korrekt Symbol kode hvis du svarer Ja.

8. Spørsmål om å endre navn på alle verdipapirene:

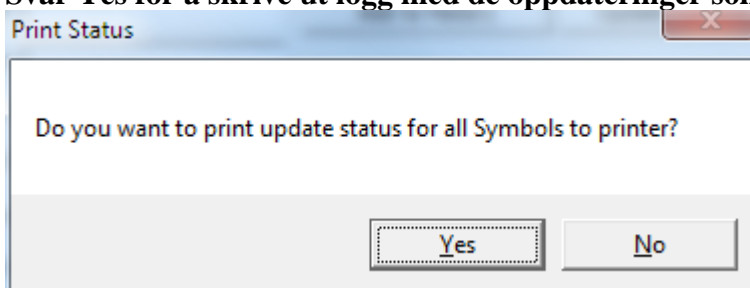
Her svarer du Yes eller No på om du vil endre aksjens navn, eller beholde de navn du har satt selv. Selv om det i meldingen står at navnet blir i store bokstaver, så blir det med kun stor forbokstav i navnene.

9. Spørsmål om å endre Stock Type på alle verdipapirene:

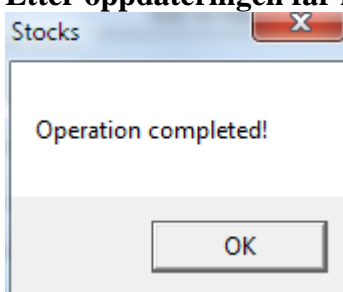
Her svarer du Yes hvis du vil endre aksjetype, eller beholde de typene du har satt selv i feltet Stock Type. NB!!! Hvis du svarer Yes vil Stock Type settes til standarden på Oslo Børs. I tillegg til at Stock Type blir satt, vil også feltet Segment på verdipapiret bli oppdatert. Eksempel på Segment er OBX og OB Match.

10. Alle børsnoterte aksjer er nå oppdatert. Legg selv til ligningskurser på unoterte aksjer, utenlandske aksjer og fond.+

11. Svar Yes for å skrive ut logg med de oppdateringer som har skjedd:



12. Etter oppdateringen får man denne meldingen:



13. Hvis man har oppdatert til versjon 3.11, vil skjermingsrenten være lagt til. Dette skjer når systemet oppdaterer databasen etter en oppdatering. Dette kan også gjøres ved å velge **File, Repair/Update database i **Service**.**

Skjermingsrente som er lagt på finnes under *File, Open, Tax Values* i *Tazett-Service*:

TaxFromDate	TaxToDate	TaxType	Module	TaxItem	TaxValue	TaxSymbol
01.01.2006	31.12.2006		1			2,1
01.01.2007	31.12.2007		1			3,3
01.01.2008	31.12.2008		1			3,8
01.01.2009	31.12.2009		1			1,3
01.01.2010	31.12.2010		1			1,6
01.01.2011	31.12.2011		1			1,5

Du kan nå skrive ut skatte-rapportene.

Se eget skriv om dette.

Lykke til!

Vennlig hilsen oss i **Tazett**

Tlf **SUPPORT** 21 70 60 05